

EDUCYBER generations

Progetto informativo intergenerazionale su rischi e opportunità del digitale e della intelligenza artificiale



promosso da

moige
proteggiamo i nostri figli

in collaborazione con



con il patrocinio di



con il contributo di

Fondo
Beneficenza
INTESA S. SANDRO
per il progetto
"Nonno clicca qui"

Risultati inediti sulla cittadinanza digitale dei nostri figli, sull'intelligenza artificiale, cyber risk

- rilevazione 2023-

moige
proteggiamo i nostri figli

Gennaio 2024
Ricerca n. 263-2023



ISTITUTO PIEPOLI

PREMESSA E OBIETTIVI DELLA RICERCA

Moige ha richiesto a Istituto Piepoli supporto nella realizzazione dell'indagine dal tema:

- **Dieta mediatica e uso consapevole della tecnologia**

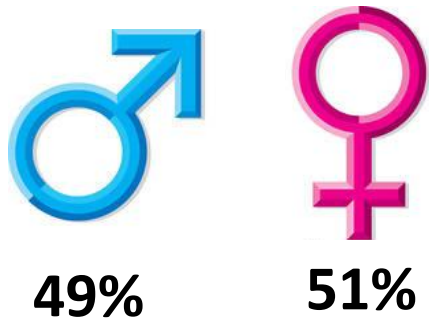
Il fieldwork dell'indagine è stato realizzato nel mese di dicembre da MOIGE, che si è occupato della somministrazione dei questionari presso gli studenti delle scuole medie e superiori.

Sono stati raccolti 1788 questionari.


Nel presente documento vengono esposte i risultati dell'indagine.




SESSO



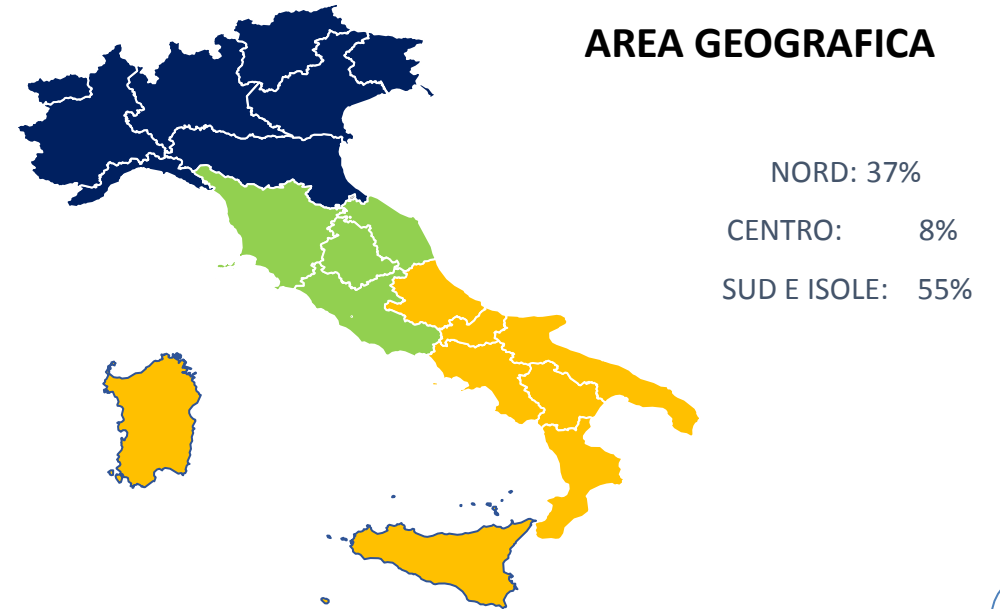
CLASSE DI ETA'



SCUOLA FREQUENTATA



AREA GEOGRAFICA



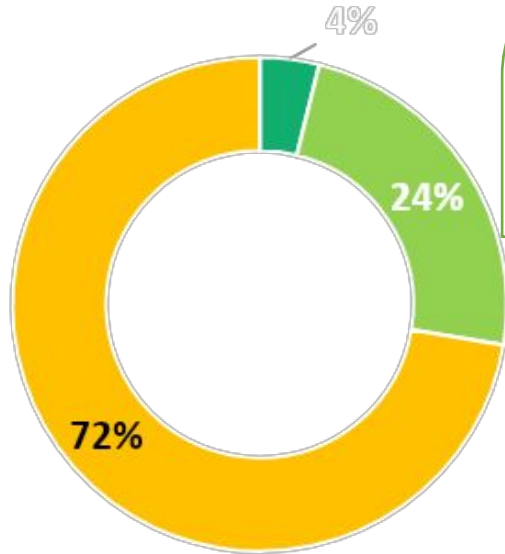
USO DELLA RETE

LE RELAZIONI SU INTERNET



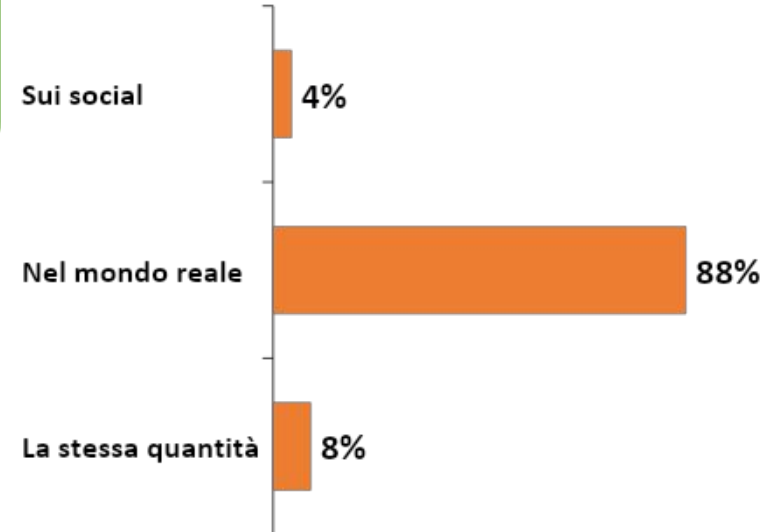
Fai nuove amicizie quando sei su Internet?

- Sempre
- Spesso
- Raramente
- Mai



%SEMPRE+ % SPESSO
28%
RILEVAZIONE 2022
22%
RILEVAZIONE 2020
26%

Hai più amici su Internet o nel mondo reale?



	<u>RILEVAZIONE 2022</u>	<u>RILEVAZIONE 2020</u>
Sui social	3%	5%
Nel mondo reale	89%	81%
La stessa quantità	8%	14%

AREA GEOGRAFICA

	NORD	CENTRO	SUD E ISOLE
<i>Fai nuove amicizie quando sei su Internet?</i>			
%Sempre+%Spesso	26%	28%	29%
%Raramente+%Mai	74%	72%	71%
<i>Hai più amici su Internet o nel mondo reale?</i>			
Sui social	3%	3%	5%
Nel mondo reale	89%	92%	86%
La stessa quantità	8%	5%	9%



moige
 proteggiamo i nostri figli



SESSO

SCUOLA

CLASSE DI ETA'

	TOTALE	Femmina	Maschio	Medie	Superiori	Minori di 15 anni	Da 15 a 18 anni	Oltre 18 anni
<i>Fai nuove amicizie quando sei su Internet?</i>								
%Sempre+%Spesso	28%	30%	25%	29%	27%	27%	28%	40%
%Raramente+%Mai	72%	70%	75%	71%	73%	73%	72%	60%
<i>Hai più amici su Internet o nel mondo reale?</i>								
Sui social	4%	3%	5%	5%	4%	4%	4%	9%
Nel mondo reale	88%	87%	88%	87%	88%	88%	87%	70%
La stessa quantità	9%	9%	8%	9%	8%	8%	9%	22%

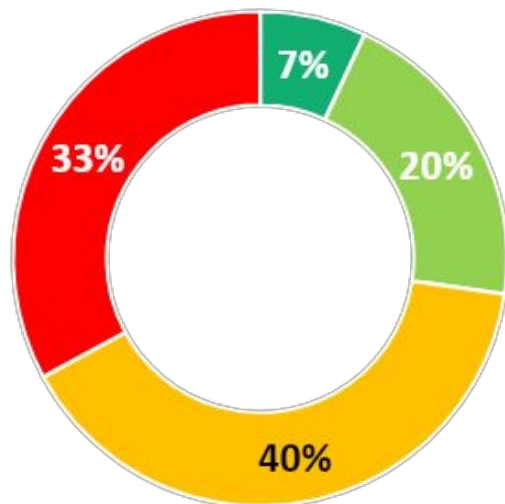


STATI D'ANIMO E I TEMPI DI CONNESSIONE



Ti senti nervoso quando non puoi andare su Internet?

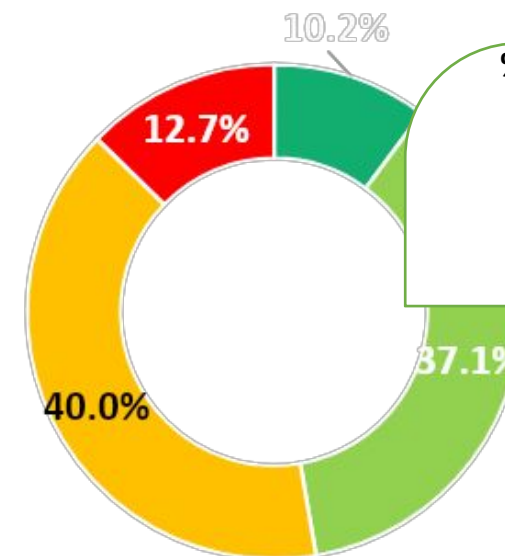
■ Molto
■ Abbastanza
■ poco
■ Per niente



%MOLTO+ %ABBASTANZA
27%
RILEVAZIONE 2022
19%
RILEVAZIONE 2020
25%

■ Sempre
■ Spesso
■ Raramente
■ Mai

Le persone che vivono con te ti hanno mai fatto notare che trascorri troppo tempo online?



%SEMPRE+ % SPESSE
47%
RILEVAZIONE 2022
52%
RILEVAZIONE 2020
53%

AREA GEOGRAFICA

	NORD	CENTRO	SUD E ISOLE
<i>Ti senti nervoso quando non puoi andare su Internet?</i>			
%Molto+%Abbastanza	22%	28%	29%
%Poco+%Per niente	78%	72%	71%
<i>Le persone che vivono con te ti hanno mai fatto notare che trascorri troppo tempo online?</i>			
%Sempre+%Spesso	40%	45%	53%
%Raramente+%Mai	60%	55%	47%



moige
 proteggiamo i nostri figli



SESSO

SCUOLA

CLASSE DI ETA'

TOTALE

Femmina

Maschio

Medie

Superiori

Minori di
15 anni

Da 15 a
18 anni

Oltre
18 anni

Ti senti nervoso quando non puoi andare su Internet?

%Molto+%Abbastanza	27%	21%	32%	26%	27%	26%	27%	38%
--------------------	-----	-----	-----	-----	-----	-----	-----	-----

%Poco+%Per niente	73%	79%	68%	74%	73%	74%	73%	63%
-------------------	-----	-----	-----	-----	-----	-----	-----	-----

Le persone che vivono con te ti hanno mai fatto notare che trascorri troppo tempo online?

%Sempre+%Spesso	47%	47%	47%	55%	42%	53%	40%	39%
-----------------	-----	-----	-----	-----	-----	-----	-----	-----

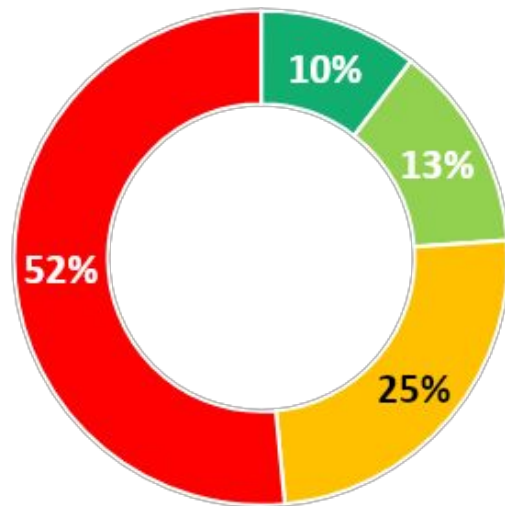
%Raramente+%Mai	53%	53%	53%	45%	58%	47%	60%	61%
-----------------	-----	-----	-----	-----	-----	-----	-----	-----





I tuoi genitori ti danno limiti di tempo in cui puoi connetterti?

- Sempre
- Spesso
- Raramente
- Mai



%SEMPRE+ % SPESSO

23%

RILEVAZIONE 2022

31%

RILEVAZIONE 2020

33%

AREA GEOGRAFICA

	NORD	CENTRO	SUD E ISOLE
<i>I tuoi genitori ti danno limiti di tempo in cui puoi connetterti?</i>			
%Sempre+%Spesso	18%	35%	26%
%Raramente+%Mai	82%	65%	74%

SESSO

SCUOLA

CLASSE DI ETA'

	TOTALE	Femmina	Maschio	Medie	Superiori	Minori di 15 anni	Da 15 a 18 anni	Oltre 18 anni
<i>Le persone che vivono con te ti hanno mai fatto notare che trascorri troppo tempo online?</i>								
%Sempre+%Spesso	23%	27%	21%	40%	13%	35%	9%	8%
%Raramente+%Mai	77%	73%	79%	60%	87%	65%	91%	92%

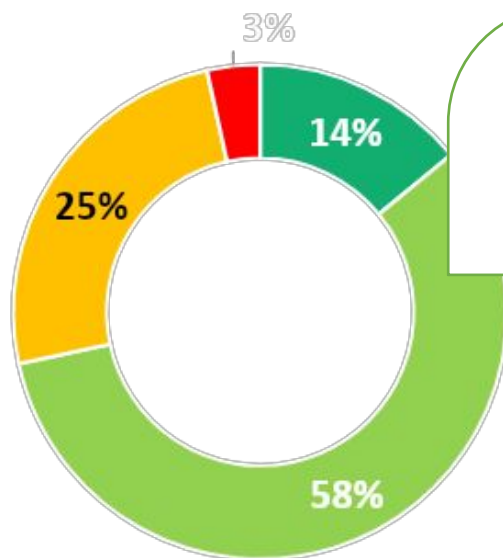




Quanto sei attivo sui social?

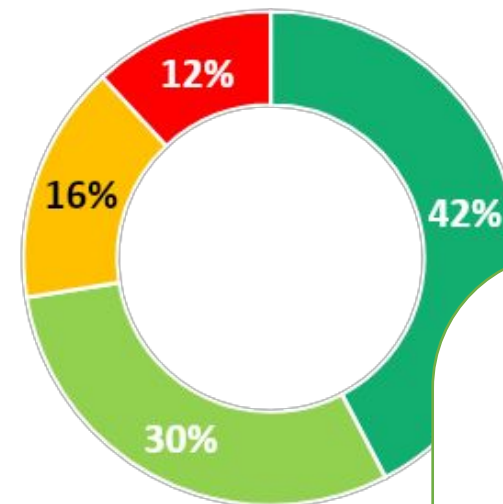
Usi la tua vera identità sui social?

- Sono molto attivo
- Sono abbastanza attivo
- Li uso poco
- Sono iscritto, ma non li utilizzo per niente



%MOLTO+ %ABBASTANZA
72%
RILEVAZIONE 2020
68%
RILEVAZIONE 2020
72%

- Sempre
- Spesso
- Raramente
- Mai



%SEMPRE+ % SPESSO
72%
RILEVAZIONE 2022
69%
RILEVAZIONE 2020
80%

AREA GEOGRAFICA

	NORD	CENTRO	SUD E ISOLE
<i>Quanto sei attivo sui social?</i>			
%Molto+%Abbastanza	71%	71%	72%
%Li uso poco + %Sono iscritto, ma non li utilizzo per niente	29%	29%	28%
<i>Usi la tua vera identità sui social?</i>			
%Sempre+%Spesso	79%	69%	69%
%Raramente+%Mai	21%	31%	31%



moige
 proteggiamo i nostri figli



SESSO

SCUOLA

CLASSE DI ETA'

	TOTALE	Femmina	Maschio	Medie	Superiori	Minori di 15 anni	Da 15 a 18 anni	Oltre 18 anni
<i>Quanto sei attivo sui social?</i>								
%Molto+%Abbastanza	72%	69%	74%	68%	74%	72%	72%	68%
%Li uso poco + %Sono iscritto, ma non li utilizzo per niente	28%	31%	26%	32%	26%	28%	28%	32%
<i>Usi la tua vera identità sui social?</i>								
%Sempre+%Spesso	72%	67%	78%	57%	82%	64%	82%	84%
%Raramente+%Mai	28%	33%	22%	43%	18%	36%	18%	16%

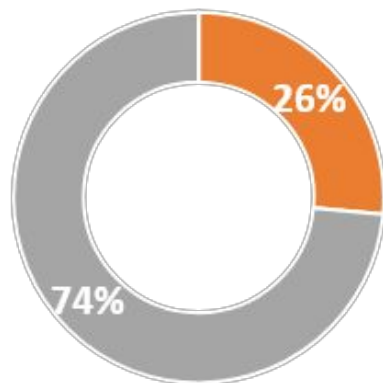


LA PUBBLICAZIONE DI CONTENUTI



Hai un tuo canale dove pubblichi video, tutorial, foto, racconti la tua vita, fai live streaming?

SI
NO



	2022	2020
SI'	22%	19%
No	78%	81%

AREA GEOGRAFICA

	NORD	CENTRO	SUD E ISOLE
<i>Hai un tuo canale dove pubblichi video, tutorial, foto, racconti la tua vita, fai live streaming?</i>			
SI'	21%	24%	30%
NO	79%	76%	70%

SESSO

SCUOLA

CLASSE DI ETA'

TOTALE

Femmina

Maschio

Medie

Superiori

Minori di
15 anni

Da 15 a
18 anni

Oltre
18 anni

Hai un tuo canale dove pubblichi video, tutorial, foto, racconti la tua vita, fai live streaming?

SI'

26%

21%

32%

25%

27%

27%

25%

40%

NO

74%

79%

68%

75%

73%

73%

75%

60%



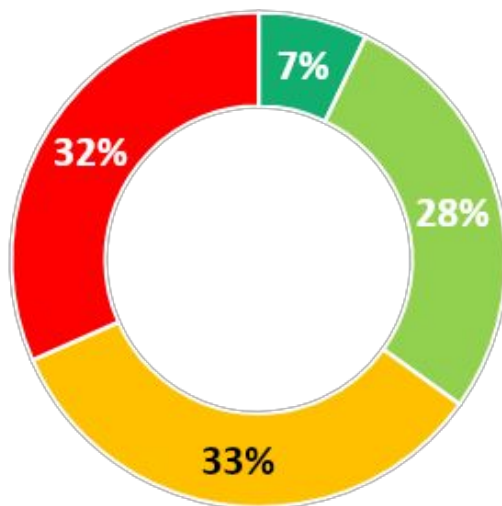
moige
proteggiamo i nostri figli

LE RELAZIONI SUI SOCIAL NETWORK



Ti è mai capitato di accettare sui social l'amicizia di estranei?

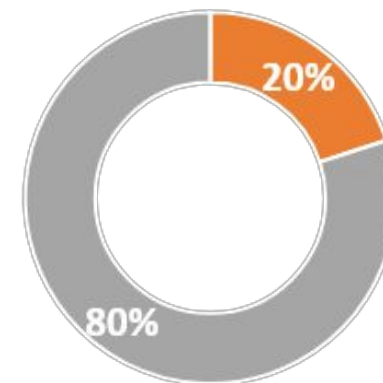
■ Sempre
■ Spesso
■ Raramente
■ Mai



%SEMPRE+ % SPESSO
35%
RILEVAZIONE 2022
30%
RILEVAZIONE 2020
30%

■ SI
■ NO

Li hai mai incontrati?



	2022	2020
Si'	14%	22%
No	86%	78%

AREA GEOGRAFICA

	NORD	CENTRO	SUD E ISOLE
<i>Ti è mai capitato di accettare sui social l'amicizia di estranei?</i>			
%Sempre+%Spesso	46%	30%	28%
%Raramente+%Mai	54%	70%	72%
<i>Li hai mai incontrati?</i>			
SI'	22%	13%	20%
NO	78%	87%	80%



moige
 proteggiamo i nostri figli

LE RELAZIONI SUI SOCIAL NETWORK - dettaglio



SESSO

SCUOLA

CLASSE DI ETA'

	TOTALE	Femmina	Maschio	Medie	Superiori	Minori di 15 anni	Da 15 a 18 anni	Oltre 18 anni
<i>Ti è mai capitato di accettare sui social l'amicizia di estranei?</i>								
%Sempre+%Spesso	35%	37%	33%	20%	44%	26%	45%	36%
%Raramente+%Mai	65%	63%	67%	80%	56%	74%	55%	64%
<i>Li hai mai incontrati?</i>								
SI'	20%	21%	19%	15%	23%	17%	23%	25%
NO	80%	79%	81%	85%	77%	83%	77%	75%



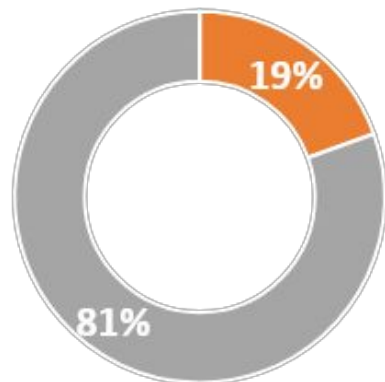
moige
proteggiamo i nostri figli

LO SCAMBIO DI CONTENUTI SUI SOCIAL NETWORK



Hai mai dato il tuo numero di cellulare agli estranei che hai conosciuto online?

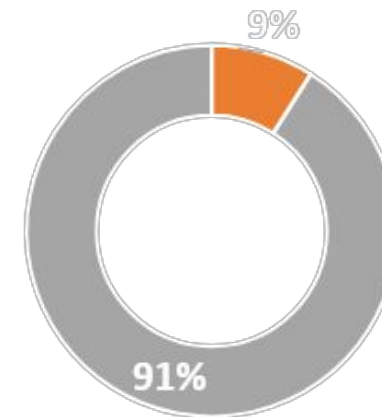
SI
NO



	2022	2020
Si'	15%	22%
No	85%	78%

Hai mai scambiato fotografie personali con loro?

SI
NO



	2022	2020
Si'	7%	6%
No	93%	94%

AREA GEOGRAFICA

	NORD	CENTRO	SUD E ISOLE
<i>Hai mai dato il tuo numero di cellulare agli estranei che hai conosciuto online?</i>			
SI'	23%	18%	17%
NO	77%	82%	83%
<i>Hai mai scambiato fotografie personali con loro?</i>			
SI'	11%	9%	7%
NO	89%	91%	93%



moige
proteggiamo i nostri figli

LO SCAMBIO DI CONTENUTI SUI SOCIAL NETWORK - dettaglio



SESSO

SCUOLA

CLASSE DI ETA'

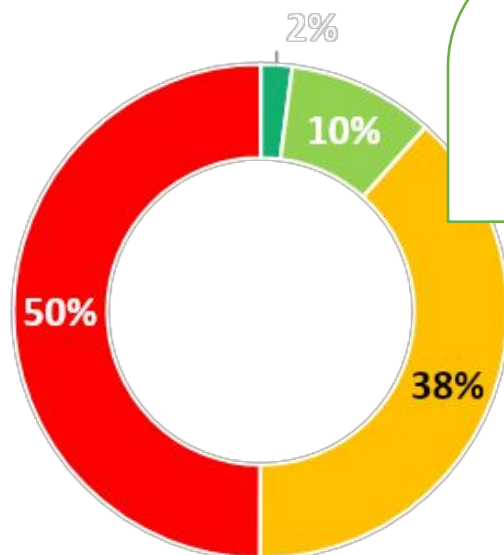
	TOTALE	Femmina	Maschio	Medie	Superiori	Minori di 15 anni	Da 15 a 18 anni	Oltre 18 anni
<i>Hai mai dato il tuo numero di cellulare agli estranei che hai conosciuto online?</i>								
SI'	19%	19%	20%	13%	24%	14%	26%	24%
NO	81%	81%	80%	87%	76%	86%	74%	76%
<i>Hai mai scambiato fotografie personali con loro?</i>								
SI'	9%	9%	9%	4%	12%	6%	13%	20%
NO	91%	91%	91%	96%	88%	94%	87%	80%





Preferisci coltivare le tue amicizie tramite internet/social?

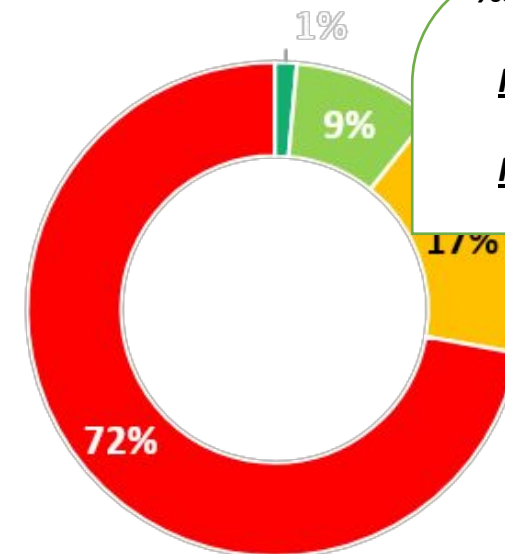
■ Molto
■ Abbastanza
■ poco
■ Per niente



%MOLTO+ %ABBASTANZA
12%
RILEVAZIONE 2022
12%
RILEVAZIONE 2020
14%

Ti è mai capitato di cominciare una relazione con un/a ragazzo/a tramite Internet?

■ Sempre
■ Spesso
■ Raramente
■ Mai



%SEMPRE+ % SPESSO
10%
RILEVAZIONE 2022
8%
RILEVAZIONE 2020
12%

AREA GEOGRAFICA

	NORD	CENTRO	SUD E ISOLE
<i>Preferisci coltivare le tue amicizie tramite internet/social?</i>			
%Molto+%Abbastanza	9%	8%	14%
%Poco+%Per niente	91%	92%	86%
<i>Ti è mai capitato di cominciare una relazione con un/a ragazzo/a tramite Internet?</i>			
%Sempre+%Spesso	9%	11%	12%
%Raramente+%Mai	91%	89%	88%



moige
 proteggiamo i nostri figli



SESSO

SCUOLA

CLASSE DI ETA'

	TOTALE	Femmina	Maschio	Medie	Superiori	Minori di 15 anni	Da 15 a 18 anni	Oltre 18 anni
<i>Preferisci coltivare le tue amicizie tramite internet/social?</i>								
%Molto+%Abbastanza	12%	14%	9%	13%	11%	12%	11%	33%
%Poco+%Per niente	88%	86%	91%	87%	89%	88%	89%	67%
<i>Ti è mai capitato di cominciare una relazione con un/a ragazzo/a tramite Internet?</i>								
%Sempre+%Spesso	11%	11%	10%	9%	12%	9%	13%	12%
%Raramente+%Mai	89%	89%	90%	91%	88%	91%	87%	88%



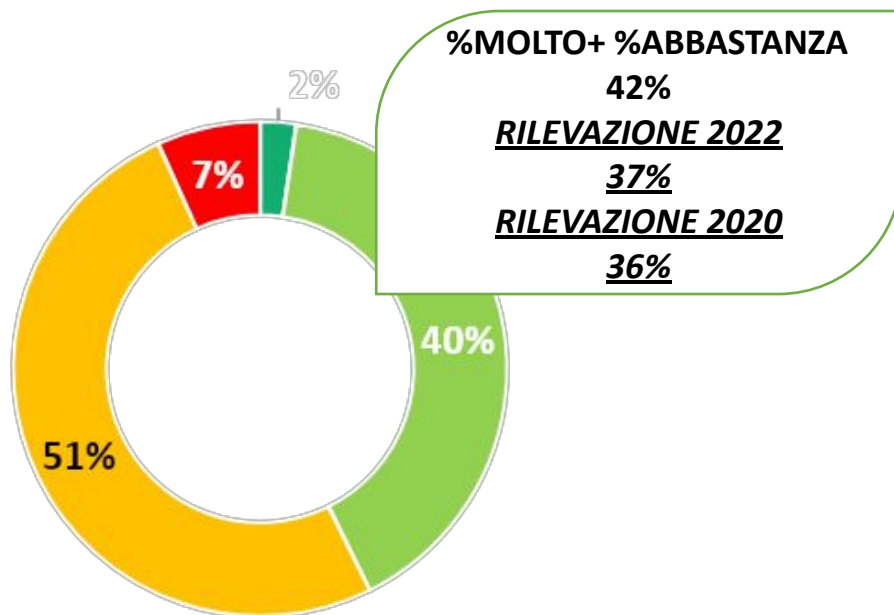
LE INFORMAZIONI SU INTERNET



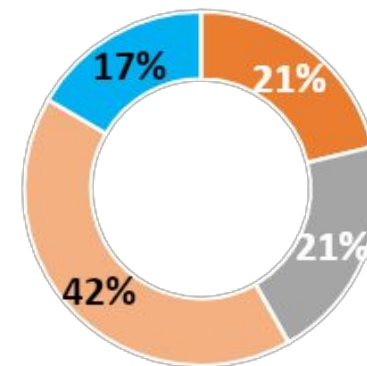
Pensi che quello che leggi su Internet sia corretto ed attendibile?

Ti è mai capitato di credere ad una fake news (notizia fasulla)?

- Molto
- Abbastanza
- poco
- Per niente



- Sì
- No
- Qualche volta
- Verifico sempre la fonte delle notizie



	2022	2020
Sì	15%	16%
No	27%	22%
Qualche volta	37%	40%
Verifico sempre la fonte delle notizie	21%	22%

AREA GEOGRAFICA

	NORD	CENTRO	SUD E ISOLE
<i>Pensi che quello che leggi su Internet sia corretto ed attendibile?</i>			
%Molto+%Abbastanza	54%	39%	36%
%Poco+%Per niente	46%	61%	64%
<i>Ti è mai capitato di credere ad una fake news (notizia fasulla)?</i>			
Sì	21%	22%	21%
No	21%	17%	21%
Qualche volta	41%	48%	41%
Verifico sempre la fonte delle notizie	18%	14%	16%



moige
 proteggiamo i nostri figli



SESSO

SCUOLA

CLASSE DI ETA'

	TOTALE	Femmina	Maschio	Medie	Superiori	Minori di 15 anni	Da 15 a 18 anni	Oltre 18 anni
<i>Pensi che quello che leggi su Internet sia corretto ed attendibile?</i>								
%Molto+%Abbastanza	43%	52%	34%	32%	50%	36%	51%	48%
%Poco+%Per niente	57%	48%	66%	68%	50%	64%	49%	52%
<i>Ti è mai capitato di credere ad una fake news (notizia fasulla)?</i>								
Sì	21%	22%	20%	20%	22%	19%	23%	25%
No	21%	22%	19%	25%	18%	23%	17%	17%
Qualche volta	42%	40%	44%	42%	42%	43%	40%	42%
Verifico sempre la fonte delle notizie	17%	16%	17%	13%	19%	15%	19%	17%

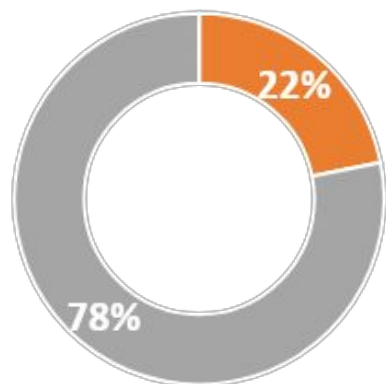


LE INFORMAZIONI SU INTERNET



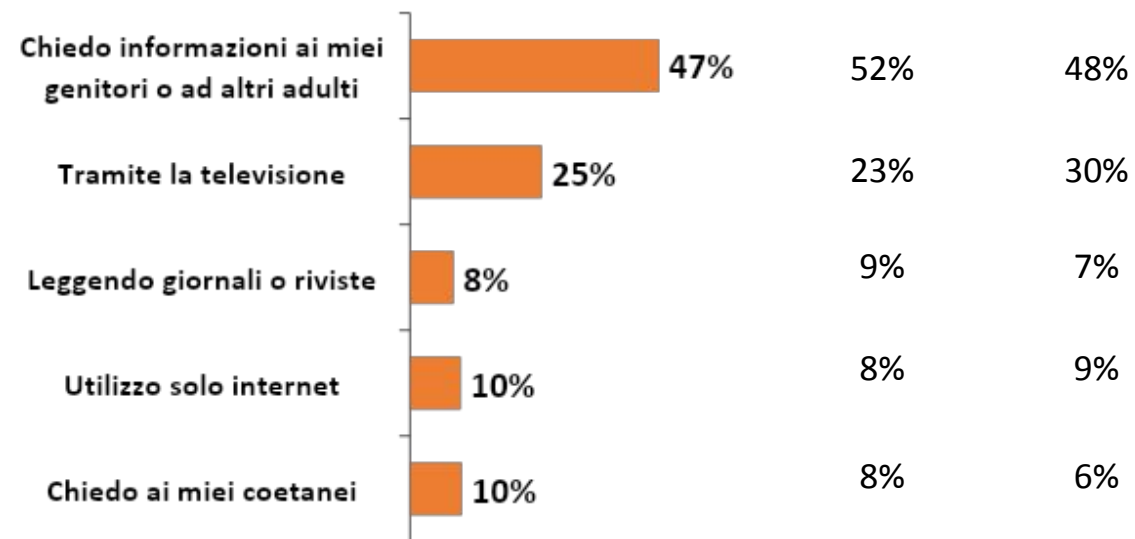
Internet è la tua unica fonte di informazione?

SI
NO



	2022	2020
SI'	17%	19%
No	83%	81%

In che altro modo raccogli informazioni?



RILEVAZIONE
2022

RILEVAZIONE
2020

AREA GEOGRAFICA

	NORD	CENTRO	SUD E ISOLE
<i>Internet è la tua unica fonte di informazione?</i>			
SI'	21%	11%	24%
NO	79%	89%	76%
<i>In che altro modo raccogli informazioni?</i>			
Chiedo informazioni ai miei genitori o ad altri adulti	45%	55%	48%
Tramite la televisione	23%	26%	26%
Leggendo giornali o riviste	11%	7%	7%
Utilizzo solo internet	10%	3%	10%
Chiedo ai miei coetanei	12%	8%	9%



moige
proteggiamo i nostri figli

LE INFORMAZIONI SU INTERNET - dettaglio



	SESSO			SCUOLA		CLASSE DI ETA'		
	TOTALE	Femmina	Maschio	Medie	Superiori	Minori di 15 anni	Da 15 a 18 anni	Oltre 18 anni
<i>Internet è la tua unica fonte di informazione?</i>								
SI'	22%	21%	23%	21%	22%	22%	22%	24%
NO	78%	79%	77%	79%	78%	78%	78%	76%
<i>In che altro modo raccogli informazioni?</i>								
Chiedo informazioni ai miei genitori o ad altri adulti	47%	43%	51%	55%	42%	52%	41%	40%
Tramite la televisione	25%	28%	22%	22%	27%	23%	27%	28%
Leggendo giornali o riviste	8%	8%	9%	4%	11%	7%	10%	12%
Utilizzo solo internet	10%	10%	9%	9%	10%	9%	10%	16%
Chiedo ai miei coetanei	10%	10%	10%	8%	11%	9%	12%	4%



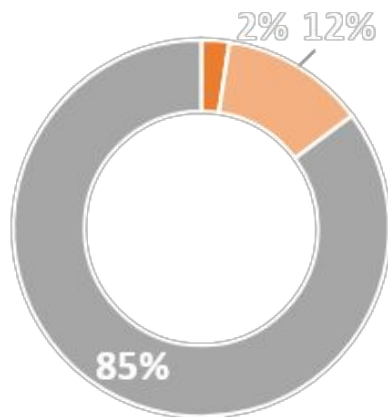
IL PISHING



Il phishing è un tipo di truffa effettuata su Internet attraverso la quale un malintenzionato cerca di ingannare la vittima convincendola a fornire informazioni personali, dati finanziari o codici di accesso, fingendosi un ente affidabile in una comunicazione digitale.

Ti è mai capitato di essere vittima di phishing?

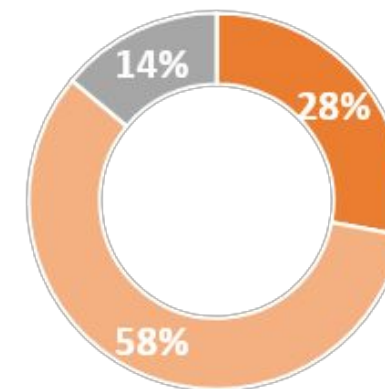
- SÌ
- NO, Me ne sono accorto in tempo
- NO



2022	
Sì	3%
No, me ne sono accorta/o in tempo	13%
No	84%

- SÌ
- NO
- NO non mi è successo

Se ti è successo, Sei riuscito a denunciare l'accaduto?



AREA GEOGRAFICA

	NORD	CENTRO	SUD E ISOLE
<i>Ti è mai capitato di essere vittima di phishing?</i>			
SÌ	2%	1%	3%
NO, me ne sono accorto in tempo	14%	12%	12%
NO	84%	87%	85%
<i>Se ti è successo, Sei riuscito a denunciare l'accaduto?</i>			
SÌ	25%	0%	32%
NO	63%	100%	52%
NO non mi è successo	13%	0%	16%



moige
proteggiamo i nostri figli



SESSO

SCUOLA

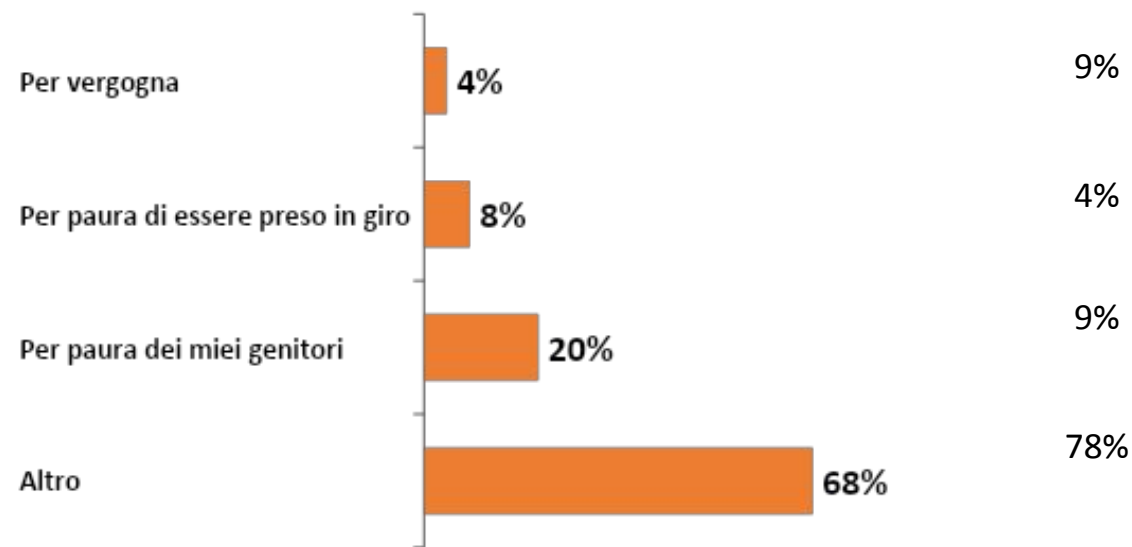
CLASSE DI ETA'

	TOTALE	Femmina	Maschio	Medie	Superiori	Minori di 15 anni	Da 15 a 18 anni	Oltre 18 anni
<i>Ti è mai capitato di essere vittima di phishing?</i>								
SI'	2%	2%	3%	3%	2%	2%	3%	8%
NO, me ne sono accorto in tempo	12%	13%	12%	9%	15%	9%	16%	24%
NO	85%	85%	85%	88%	83%	89%	81%	68%
<i>Se ti è successo, Sei riuscito a denunciare l'accaduto?</i>								
SI'	28%	35%	22%	17%	36%	23%	37%	--
NO	58%	45%	70%	67%	52%	64%	53%	50%
NO non mi è successo	14%	20%	8%	16%	12%	13%	10%	50%



IL PISHING

Come mai non hai denunciato?



RILEVAZIONE
2022

	NORD	CENTRO	SUD E ISOLE
Per vergogna	-	-	8%
Per paura di essere preso in giro	-	-	15%
Per paura dei miei genitori	10%	50%	23%
Altro	90%	50%	54%

SESSO

SCUOLA

CLASSE DI ETA'

	TOTALE	SESSO		SCUOLA		CLASSE DI ETA'		
		Femmina	Maschio	Medie	Superiori	Minori di 15 anni	Da 15 a 18 anni	Oltre 18 anni
Per vergogna	4%	-	6%	8%	-	7%	-	-
Per paura di essere preso in giro	8%	-	13%	17%	-	14%	-	-
Per paura dei miei genitori	20%	11%	25%	8%	31%	7%	40%	-
Altro	68%	89%	56%	67%	69%	71%	60%	100%



moige
proteggiamo i nostri figli

*considerata l'esigua numerosità del segmento si consiglia una lettura qualitativa del dato

Base dati: SONO STATI VITTIME DI PISHING



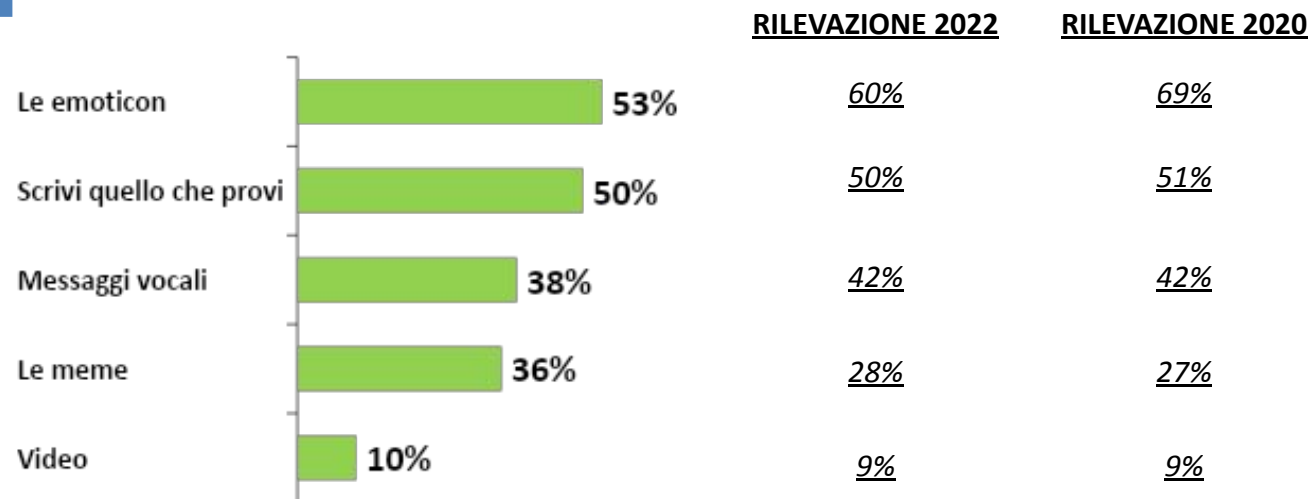
SMARTPHONE



ISTITUTO PIEPOLI

L'UTILIZZO DELLO SMARTPHONE

Quando vuoi esprimere una tua emozione, utilizzi... (RISPOSTA MULTIPLA)



AREA GEOGRAFICA

	NORD	CENTRO	SUD E ISOLE
<i>Quando vuoi esprimere una tua emozione, utilizzi...</i>			
Le emoticon :)	52%	52%	52%
Scrivi quello che provi	57%	51%	43%
Messaggi vocali	41%	36%	36%
Le meme	42%	39%	29%
Video	14%	8%	8%

SESSO

SCUOLA

CLASSE DI ETA'

	TOTALE	Femmina	Maschio	Medie	Superiori	Minori di 15 anni	Da 15 a 18 anni	Oltre 18 anni
<i>Quando vuoi esprimere una tua emozione, utilizzi...</i>								
Le emoticon	53%	54%	51%	57%	49%	54%	50%	60%
Scrivi quello che provi	50%	50%	48%	41%	54%	43%	56%	68%
Messaggi vocali	38%	31%	44%	34%	40%	35%	40%	48%
Le meme	36%	39%	32%	28%	40%	32%	39%	48%
Video	10%	10%	10%	7%	12%	9%	11%	20%

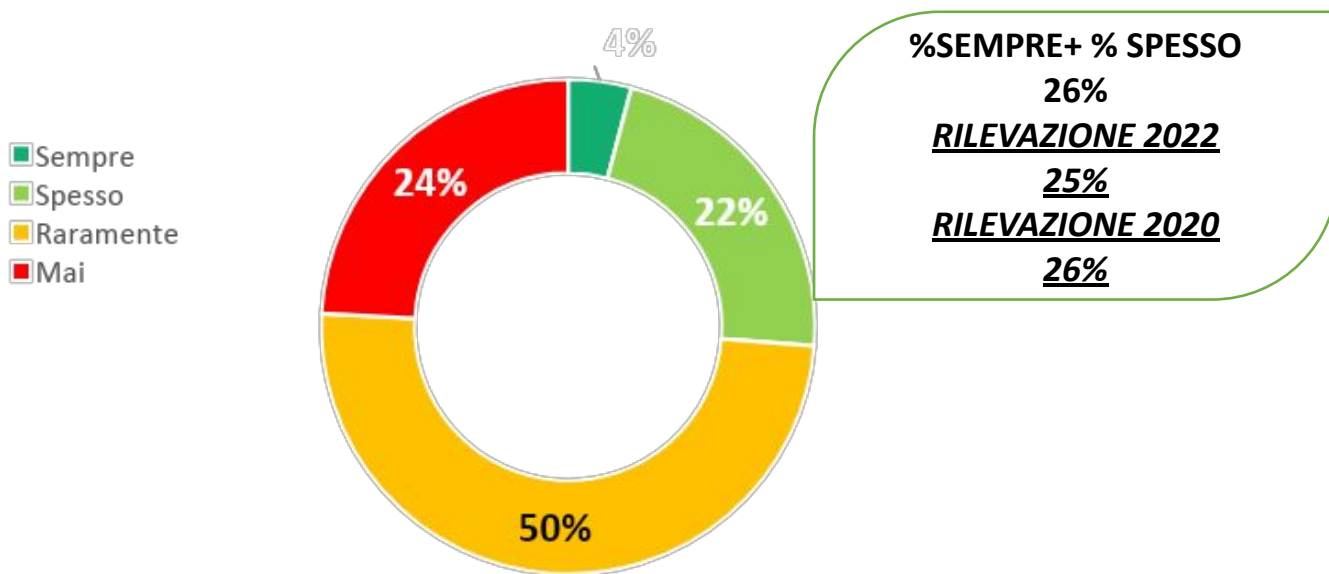


moige
proteggiamo i nostri figli

LA COMUNICAZIONE TELEFONICA



Comunicando con qualcuno tramite lo Smartphone, hai mai mentito su dove eri o cosa stavi facendo?



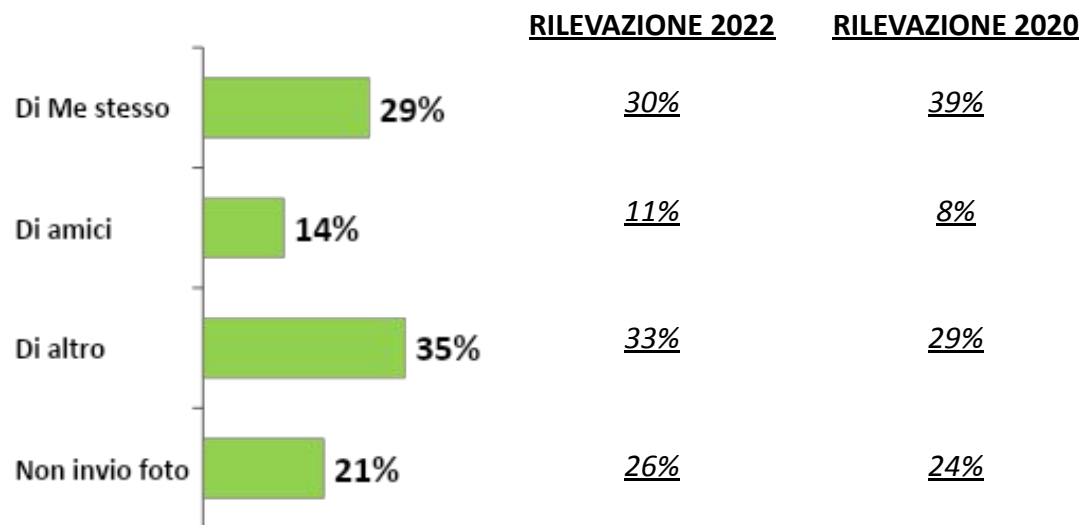
AREA GEOGRAFICA

	NORD	CENTRO	SUD E ISOLE
<i>Comunicando con qualcuno tramite lo Smartphone, hai mai mentito su dove eri o cosa stavi facendo?</i>			
%Sempre+%Spesso	27%	28%	25%
%Raramente+%Mai	73%	72%	75%

	SESSO		SCUOLA		CLASSE DI ETA'			
	TOTALE	Femmina	Maschio	Medie	Superiori	Minori di 15 anni	Da 15 a 18 anni	Oltre 18 anni
<i>Comunicando con qualcuno tramite lo Smartphone, hai mai mentito su dove eri o cosa stavi facendo?</i>								
%Sempre+%Spesso	26%	26%	26%	20%	30%	23%	30%	44%
%Raramente+%Mai	74%	74%	74%	80%	70%	77%	70%	56%

LA CONDIVISIONE DEI CONTENUTI

Quali sono le foto che condividi maggiormente tramite lo Smartphone?



	NORD	CENTRO	SUD E ISOLE
	24%	29%	33%
	16%	11%	13%
	44%	36%	30%
	16%	24%	25%

SESSO

SCUOLA

CLASSE DI ETA'

	TOTALE	Femmina	Maschio	Medie	Superiori	Minori di 15 anni	Da 15 a 18 anni	Oltre 18 anni
Di Me stesso	29%	20%	38%	28%	30%	28%	30%	46%
Di amici	14%	14%	14%	12%	15%	13%	15%	17%
Di altro	35%	41%	30%	29%	39%	31%	41%	33%
Non invio foto	21%	25%	17%	30%	15%	27%	14%	4%

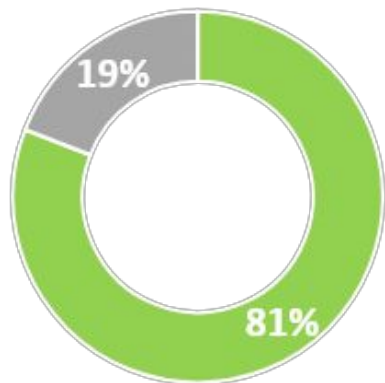


moige
proteggiamo i nostri figli

I CONTATTI TELEFONICI

I contatti che possiedi nella rubrica del tuo smartphone, li hai tutti incontrati personalmente?

■ SÌ
■ NO



	2022	2020
Sì	77%	72%
No	23%	28%

	NORD	CENTRO	SUD E ISOLE
SÌ	78%	83%	82%
NO	22%	17%	18%

SESSO

SCUOLA

CLASSE DI ETÀ'

	TOTALE	Femmina	Maschio	Medie	Superiori	Minori di 15 anni	Da 15 a 18 anni	Oltre 18 anni
SÌ	81%	80%	82%	88%	76%	86%	74%	76%
NO	19%	20%	18%	12%	24%	14%	26%	24%



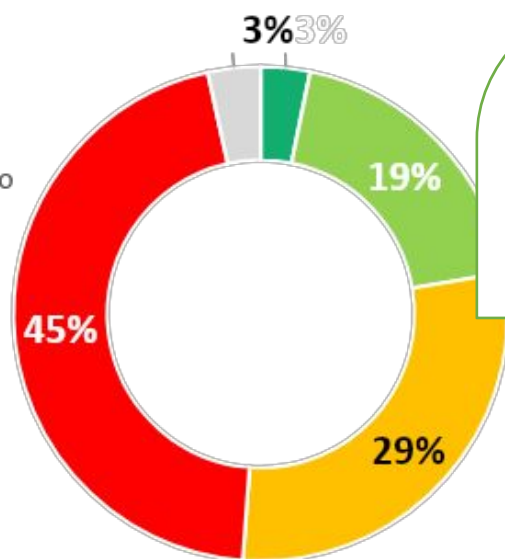
moige
proteggiamo i nostri figli

L'UTILIZZO DELLO SMARTPHONE



Hai mai registrato video e li hai mai diffusi su internet e o social?

- Sempre
- Spesso
- Raramente
- Mai
- Non ho mai registrato video con il mio smartphone



%SEMPRE+ % SPESSO
22%
RILEVAZIONE 2022
16%
RILEVAZIONE 2020
16%

AREA GEOGRAFICA

	NORD	CENTRO	SUD E ISOLE
<i>Hai mai registrato video e li hai mai diffusi su internet e o social?</i>			
%Sempre+%Spesso	20%	22%	24%
%Raramente+%Mai	78%	75%	72%

SESSO

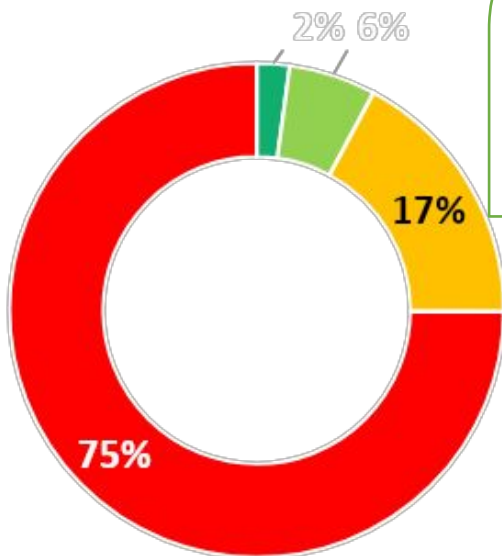
SCUOLA

CLASSE DI ETA'

	TOTALE	Femmina	Maschio	Medie	Superiori	Minori di 15 anni	Da 15 a 18 anni	Oltre 18 anni
<i>Hai mai registrato video e li hai mai diffusi su internet e o social?</i>								
%Sempre+%Spesso	22%	16%	29%	16%	26%	18%	27%	44%
%Raramente+%Mai	74%	80%	69%	77%	72%	77%	72%	56%

L'UTILIZZO DELLE FOTO

Hai mai utilizzato foto o video per prendere in giro qualcuno?



%SEMPRE+ % SPESSO

8%

RILEVAZIONE 2022

6%

RILEVAZIONE 2020

5%

AREA GEOGRAFICA

	NORD	CENTRO	SUD E ISOLE
<i>Hai mai utilizzato foto o video per prendere in giro qualcuno?</i>			
%Sempre+%Spesso	11%	7%	6%
%Raramente+%Ma i	89%	93%	94%

SESSO

SCUOLA

CLASSE DI ETA'

	TOTALE	Femmina	Maschio	Medie	Superiori	Minori di 15 anni	Da 15 a 18 anni	Oltre 18 anni
<i>Hai mai utilizzato foto o video per prendere in giro qualcuno?</i>								
%Sempre+%Spesso	8%	11%	5%	4%	11%	5%	12%	21%
%Raramente+%Ma i	92%	89%	95%	96%	89%	95%	88%	79%



moige
proteggiamo i nostri figli



COMPORAMENTI E CYBERBULLISMO

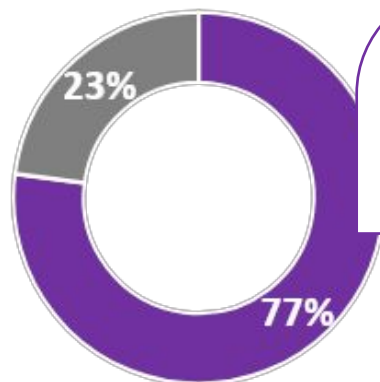


ISTITUTO PIEPOLI

IL COMPORTAMENTO ON LINE

Secondo te il tuo comportamento online è

- Corretto
- Non mi sono mai posto il problema



%CORRETTO
RILEVAZIONE 2022
76%
RILEVAZIONE 2020
74%

	NORD	CENTRO	SUD E ISOLE
Corretto	79%	75%	76%
Non mi sono mai posto il problema	21%	25%	24%

SESSO

SCUOLA

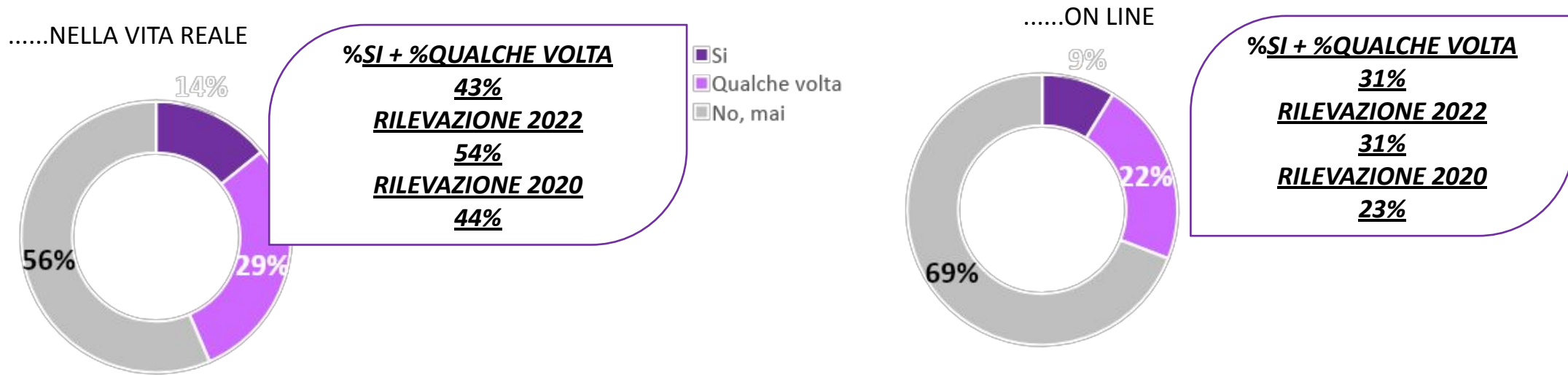
CLASSE DI ETA'

	TOTALE	Femmina	Maschio	Medie	Superiori	Minori di 15 anni	Da 15 a 18 anni	Oltre 18 anni
Corretto	77%	77%	77%	74%	79%	75%	79%	76%
Non mi sono mai posto il problema	23%	23%	23%	26%	21%	25%	21%	24%



moige
 proteggiamo i nostri figli

HAI MAI SUBITO DELLE PREPOTENZE ONLINE E/O NELLA VITA REALE DAI TUOI AMICI?



AREA GEOGRAFICA

	NORD	CENTRO	SUD E ISOLE
<i>.....Nella vita reale</i>			
SI'	13%	15%	15%
QUALCHE VOLTA	30%	29%	28%
NO	56%	55%	57%
<i>.....On line</i>			
SI'	8%	9%	9%
QUALCHE VOLTA	23%	22%	21%
NO	69%	69%	69%



moige
proteggiamo i nostri figli

HAI MAI SUBITO DELLE PREPOTENZE ONLINE E/O NELLA VITA REALE DAI TUOI AMICI? - dettaglio

SESSO

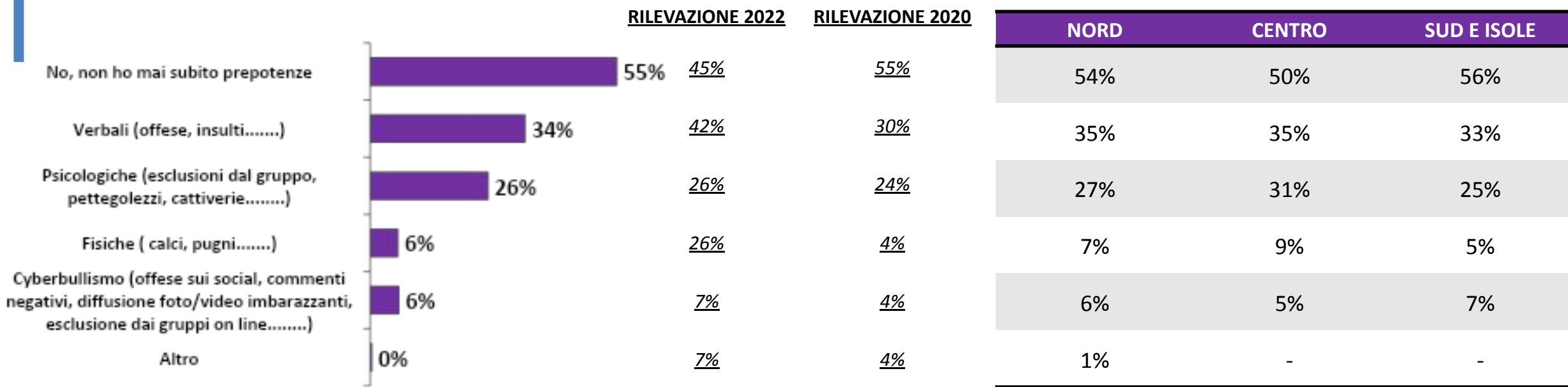
SCUOLA

CLASSE DI ETÀ'

	TOTALE	Femmina	Maschio	Medie	Superiori	Minori di 15 anni	Da 15 a 18 anni	Oltre 18 anni
<i>.....Nella vita reale</i>								
SI'	14%	12%	16%	13%	15%	14%	14%	28%
QUALCHE VOLTA	29%	30%	28%	31%	28%	29%	30%	20%
NO	56%	58%	55%	55%	57%	57%	56%	52%
<i>.....On line</i>								
SI'	9%	8%	10%	9%	9%	9%	8%	32%
QUALCHE VOLTA	22%	23%	21%	21%	23%	21%	24%	16%
NO	69%	70%	69%	70%	68%	71%	68%	52%



CHE TIPO DI PREPOTENZE HAI SUBITO?



SESSO

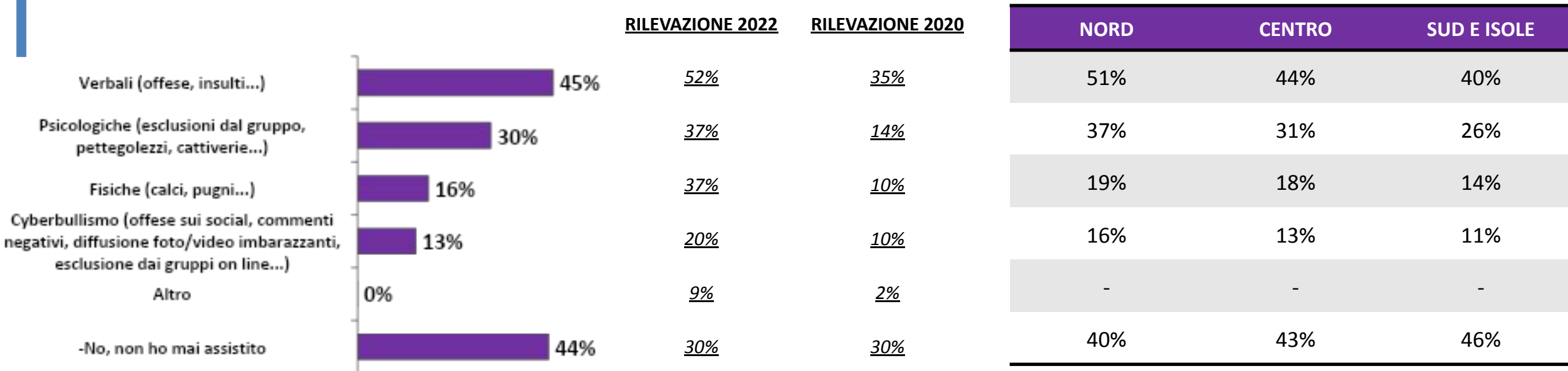
SCUOLA

CLASSE DI ETA'

	TOTALE	Femmina	Maschio	Medie	Superiori	Minori di 15 anni	Da 15 a 18 anni	Oltre 18 anni
No, non ho mai subito prepotenze	55%	57%	53%	53%	55%	55%	54%	56%
Verbali (offese, insulti.....)	34%	35%	34%	34%	34%	34%	35%	36%
Psicologiche (esclusioni dal gruppo, pettegolezzi, cattiverie.....)	26%	19%	33%	24%	27%	25%	27%	36%
Fisiche (calci, pugni.....)	6%	8%	4%	7%	5%	7%	6%	12%
Cyberbullismo (offese sui social, commenti negativi, diffusione foto/video imbarazzanti, esclusione dai gruppi on line.....)	6%	5%	8%	7%	6%	7%	6%	16%
Altro	1%	1%	-	1%	-	-	-	-



CHE TIPO DI PREPOTENZE HAI ASSISTITO?



	TOTALE	SESSO		SCUOLA		CLASSE DI ETA'		
		Femmina	Maschio	Medie	Superiori	Minori di 15 anni	Da 15 a 18 anni	Oltre 18 anni
Verbali (offese, insulti...)	45%	47%	42%	42%	46%	42%	48%	36%
Psicologiche (esclusioni dal gruppo, pettegolezzi, cattiverie...)	30%	28%	32%	26%	34%	26%	36%	36%
Fisiche (calci, pugni...)	16%	21%	12%	17%	16%	16%	17%	12%
Cyberbullismo (offese sui social, commenti negativi, diffusione foto/video imbarazzanti, esclusione dai gruppi on line...)	13%	12%	14%	10%	15%	11%	17%	24%
Altro	-	-	-	-	-	-	-	-
No, non ho mai assistito	44%	43%	44%	43%	44%	45%	41%	60%



CONOSCI QUALCUNO CHE È STATO VITTIMA DI CYBERBULLYING?

RILEVAZIONE 2022

RILEVAZIONE 2020

NORD

CENTRO

SUD E ISOLE

Sì, a scuola

12%

8%

7%

10%

13%

13%

Sì, fuori dalla scuola

13%

14%

12%

15%

10%

12%

Sì, sia a scuola sia fuori dalla scuola

10%

12%

10%

9%

9%

10%

No

65%

66%

71%

66%

68%

64%

SESSO

SCUOLA

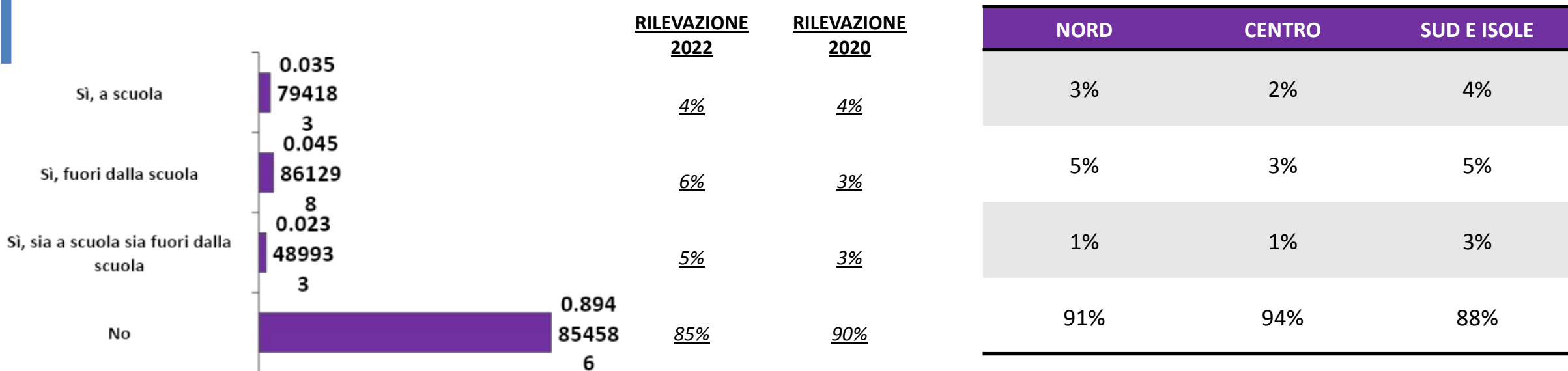
CLASSE DI ETA'

	TOTALE	Femmina	Maschio	Medie	Superiori	Minori di 15 anni	Da 15 a 18 anni	Oltre 18 anni
Sì, a scuola	12%	11%	13%	14%	11%	13%	11%	20%
Sì, fuori dalla scuola	13%	11%	14%	10%	14%	11%	15%	4%
Sì, sia a scuola sia fuori dalla scuola	10%	8%	12%	9%	10%	9%	11%	24%
No	65%	70%	61%	66%	65%	67%	63%	52%



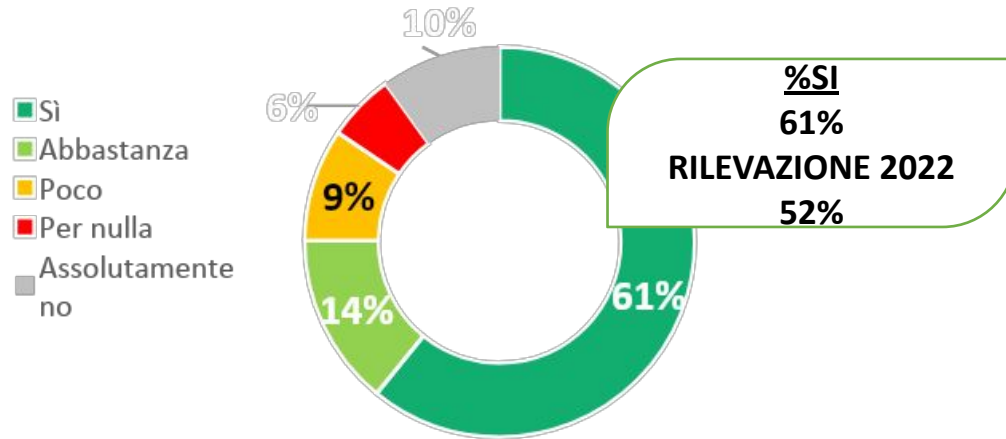
moige
proteggiamo i nostri figli

TU SEI STATO VITTIMA DI CYBERBULLYING?



	SESSO			SCUOLA		CLASSE DI ETA'		
	TOTALE	Femmina	Maschio	Medie	Superiori	Minori di 15 anni	Da 15 a 18 anni	Oltre 18 anni
Sì, a scuola	4%	3%	4%	5%	3%	4%	3%	20%
Sì, fuori dalla scuola	5%	4%	5%	5%	5%	5%	5%	-
Sì, sia a scuola sia fuori dalla scuola	2%	2%	3%	3%	2%	2%	2%	8%
No	89%	92%	87%	88%	90%	89%	91%	72%

SEI A CONOSCENZA DEI REATI CHE COMMITTI SE METTI IN ATTO UN'AZIONE DI BULLISMO TRAMITE CELLULARE/INTERNET?



AREA GEOGRAFICA

	NORD	CENTRO	SUD E ISOLE
Sì	63%	69%	58%
Abbastanza	19%	11%	12%
Poco	10%	11%	9%
Per nulla	4%	3%	7%
Assolutamente no	5%	5%	14%

SESSO

SCUOLA

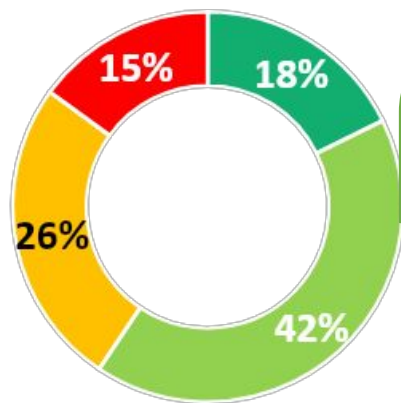
CLASSE DI ETÀ'

	TOTALE	Femmina	Maschio	Medie	Superiori	Minori di 15 anni	Da 15 a 18 anni	Oltre 18 anni
Sì	61%	57%	65%	56%	64%	60%	62%	56%
Abbastanza	14%	16%	12%	11%	16%	12%	17%	20%
Poco	9%	11%	8%	9%	9%	8%	11%	8%
Per nulla	6%	7%	5%	8%	4%	7%	4%	8%
Assolutamente no	10%	9%	10%	16%	6%	13%	6%	8%



SECONDO TE IN CHE MISURA LA MANCATA TUTELA DEI SOCIAL (AD ES. POSSIBILITÀ DI ISCRIVERSI ANCHE SE MINORENNI) INCENTIVA LE PERSONE AD EFFETTUARE ATTI DI BULLISMO?

- Molto
- Abbastanza
- Poco
- Per nulla



%MOLTO+ %ABBASTANZA
60%
RILEVAZIONE 2022
63%

AREA GEOGRAFICA

	NORD	CENTRO	SUD E ISOLE
Molto	15%	29%	18%
Abbastanza	44%	45%	40%
Poco	29%	18%	25%
Per nulla	12%	8%	18%
MOLTO+ ABBASTANZA	59%	74%	58%

SESSO

SCUOLA

CLASSE DI ETA'

	TOTALE	Femmina	Maschio	Medie	Superiori	Minori di 15 anni	Da 15 a 18 anni	Oltre 18 anni
Molto	18%	16%	20%	20%	16%	19%	15%	28%
Abbastanza	42%	40%	43%	39%	44%	40%	44%	44%
Poco	26%	27%	24%	21%	28%	24%	28%	16%
Per nulla	14%	17%	13%	20%	12%	17%	13%	12%
MOLTO+ ABBASTANZA	60%	56%	63%	59%	60%	59%	59%	72%





FILTRI ANTI-PORNOGRAFIA

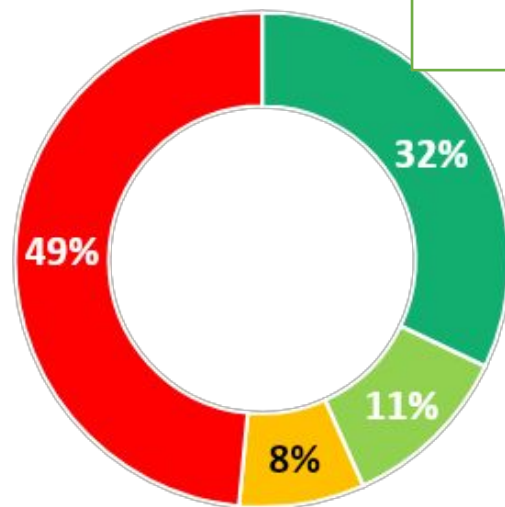


ISTITUTO PIEPOLI

IL FILTRO ANTI-PORNOGRAFIA

Quando navighi su Internet, hai attivo il filtro anti-pornografia?

- Sempre
- Spesso
- Raramente
- Mai



%SEMPRE+ % SPESSO
43%

AREA GEOGRAFICA

	NORD	CENTRO	SUD E ISOLE
Quando navighi su Internet, hai attivo il filtro anti-pornografia?			
%Sempre+%Spesso	35%	61%	46%
%Raramente+%Mai	65%	39%	54%

SESSO

SCUOLA

CLASSE DI ETA'

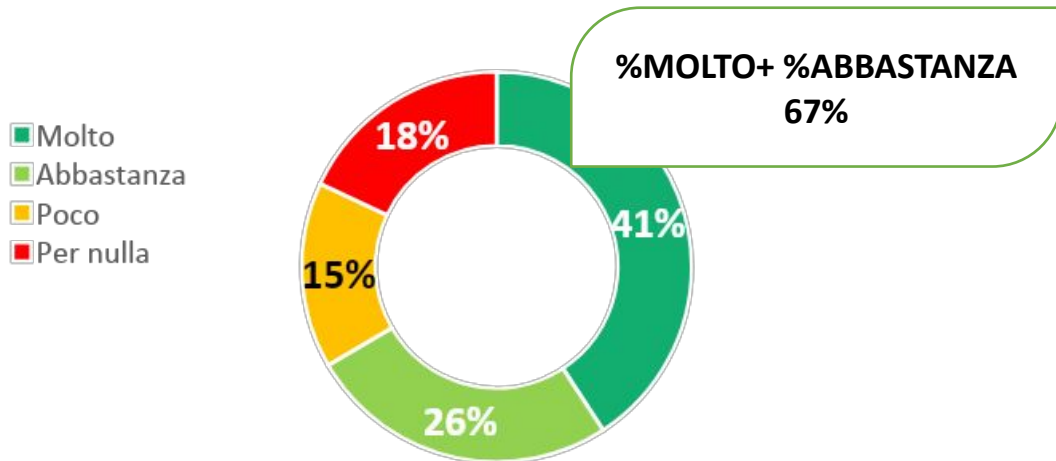
	TOTALE	Femmina	Maschio	Medie	Superiori	Minori di 15 anni	Da 15 a 18 anni	Oltre 18 anni
Quando navighi su Internet, hai attivo il filtro anti-pornografia?								
%Sempre+%Spesso	43%	40%	46%	56%	35%	54%	30%	20%
%Raramente+%Mai	57%	60%	54%	44%	65%	46%	70%	80%



moige
proteggiamo i nostri figli

IL FILTRO ANTI-PORNOGRAFIA

Ritieni che i filtri anti-pornografia siano utili per proteggerti dai contenuti inappropriati su Internet?



AREA GEOGRAFICA

	NORD	CENTRO	SUD E ISOLE
Molto	30%	55%	46%
Abbastanza	30%	23%	23%
Poco	20%	13%	13%
Per nulla	20%	9%	18%
MOLTO+ ABBASTANZA	60%	78%	69%

SESSO

SCUOLA

CLASSE DI ETA'

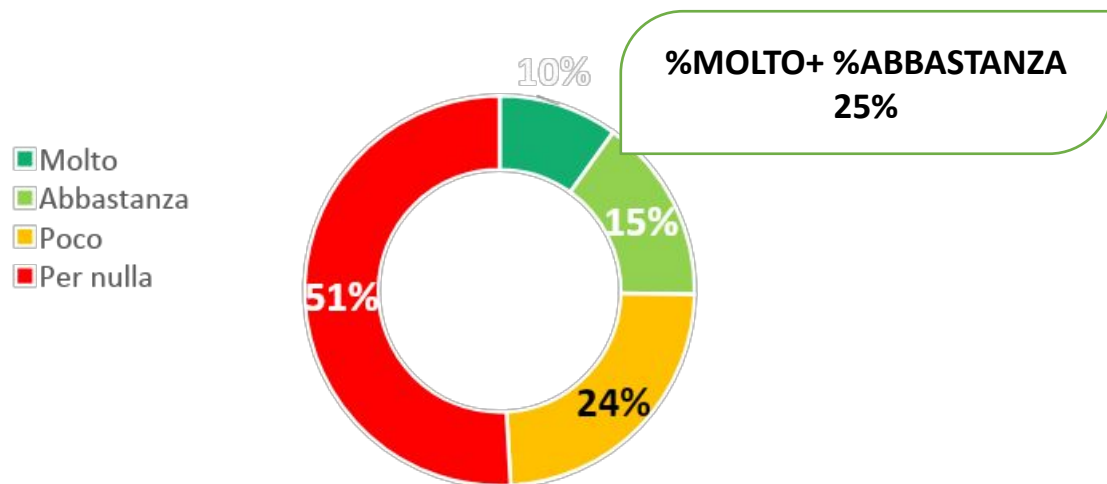
	TOTALE	Femmina	Maschio	Medie	Superiori	Minori di 15 anni	Da 15 a 18 anni	Oltre 18 anni
Molto	41%	35%	47%	56%	31%	51%	28%	28%
Abbastanza	26%	25%	27%	20%	30%	24%	28%	28%
Poco	15%	19%	12%	9%	20%	11%	22%	8%
Per nulla	18%	21%	14%	15%	19%	14%	22%	36%
MOLTO+ ABBASTANZA	67%	60%	74%	76%	61%	75%	56%	56%



moige
proteggiamo i nostri figli

IL FILTRO ANTI-PORNOGRAFIA

I filtri anti-pornografia limitano la tua libertà di navigare su Internet?



AREA GEOGRAFICA

	NORD	CENTRO	SUD E ISOLE
Molto	10%	7%	11%
Abbastanza	19%	14%	13%
Poco	27%	17%	23%
Per nulla	44%	62%	53%
MOLTO+ ABBASTANZA	29%	21%	24%

SESSO

SCUOLA

CLASSE DI ETA'

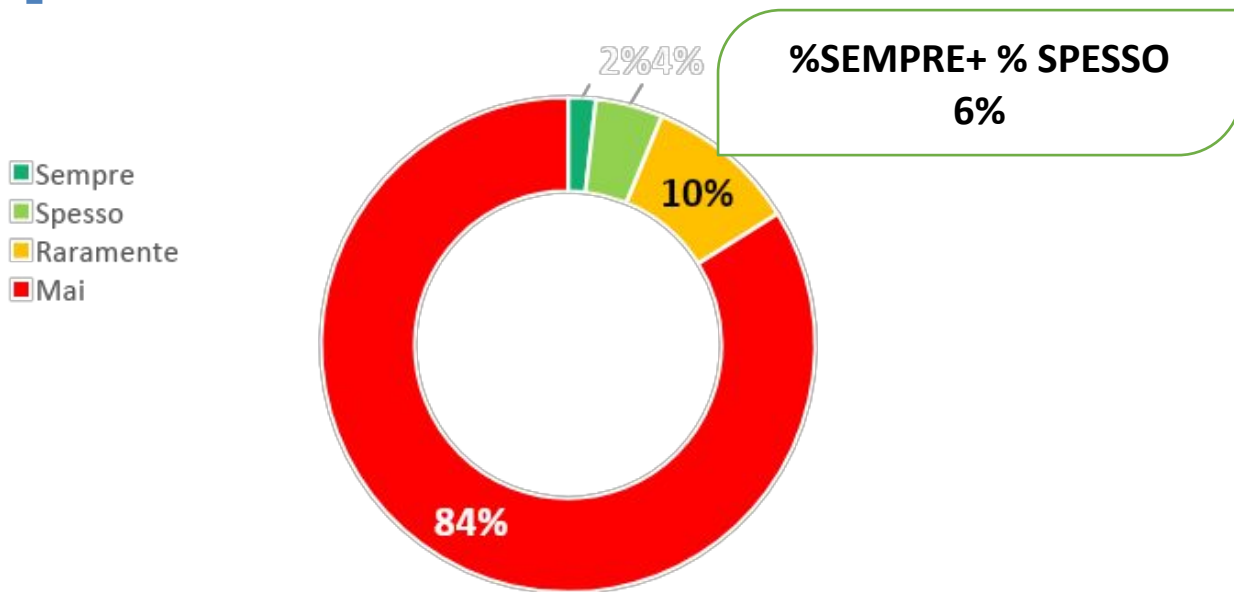
	TOTALE	Femmina	Maschio	Medie	Superiori	Minori di 15 anni	Da 15 a 18 anni	Oltre 18 anni
Molto	10%	14%	6%	11%	9%	10%	10%	8%
Abbastanza	15%	18%	13%	13%	17%	14%	18%	24%
Poco	24%	24%	24%	18%	28%	22%	27%	24%
Per nulla	51%	44%	57%	58%	46%	54%	45%	44%
MOLTO+ ABBASTANZA	25%	32%	19%	24%	26%	24%	28%	32%



moige
proteggiamo i nostri figli

IL FILTRO ANTI-PORNOGRAFIA

Hai mai discusso con i tuoi genitori o tutori riguardo alle impostazioni dei filtri anti-pornografia su dispositivi o applicazioni?



AREA GEOGRAFICA

	NORD	CENTRO	SUD E ISOLE
Hai mai discusso con i tuoi genitori o tutori riguardo alle impostazioni dei filtri anti-pornografia su dispositivi o applicazioni?			
%Sempre+%Spesso	5%	8%	7%
%Raramente+%Mai	95%	92%	93%

SESSO

SCUOLA

CLASSE DI ETÀ

	TOTALE	Femmina	Maschio	Medie	Superiori	Minori di 15 anni	Da 15 a 18 anni	Oltre 18 anni
Hai mai discusso con i tuoi genitori o tutori riguardo alle impostazioni dei filtri anti-pornografia su dispositivi o applicazioni?								
%Sempre+%Spesso	6%	7%	6%	8%	5%	6%	6%	12%
%Raramente+%Mai	94%	93%	94%	92%	95%	94%	94%	88%



moige
proteggiamo i nostri figli

Base dati: TOTALE CAMPIONE



INTELLIGENZA ARTIFICIALE

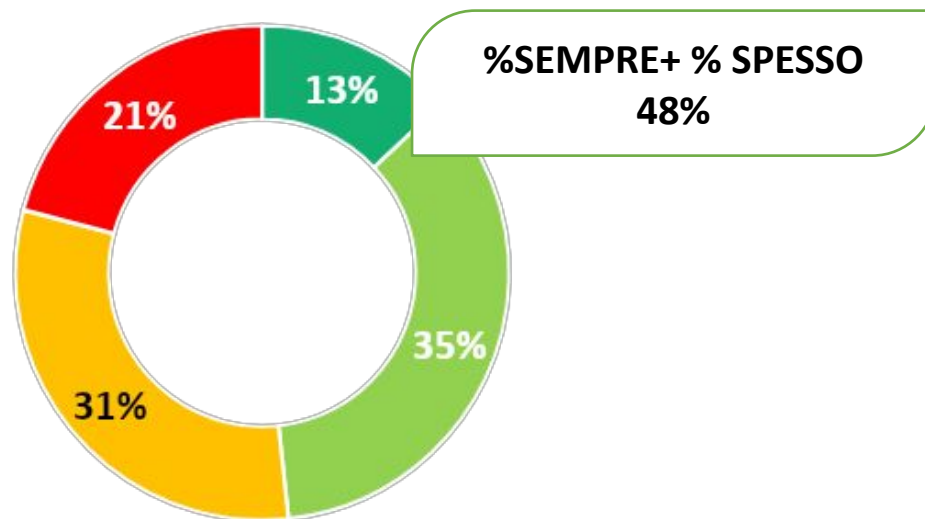


ISTITUTO PIEPOLI

L'INTELLIGENZA ARTIFICIALE

Hai mai usato qualche dispositivo o applicazione che utilizza l'intelligenza artificiale?

■ Sempre
■ Spesso
■ Raramente
■ Mai



AREA GEOGRAFICA

	NORD	CENTRO	SUD E ISOLE
<i>Hai mai usato qualche dispositivo o applicazione che utilizza l'intelligenza artificiale?</i>			
%Sempre+%Spesso	60%	40%	42%
%Raramente+%Mai	40%	60%	58%

SESSO

SCUOLA

CLASSE DI ETA'

	TOTALE	Femmina	Maschio	Medie	Superiori	Minori di 15 anni	Da 15 a 18 anni	Oltre 18 anni
<i>Hai mai usato qualche dispositivo o applicazione che utilizza l'intelligenza artificiale?</i>								
%Sempre+%Spesso	48%	55%	42%	41%	53%	44%	55%	44%
%Raramente+%Mai	52%	46%	58%	59%	47%	56%	45%	56%

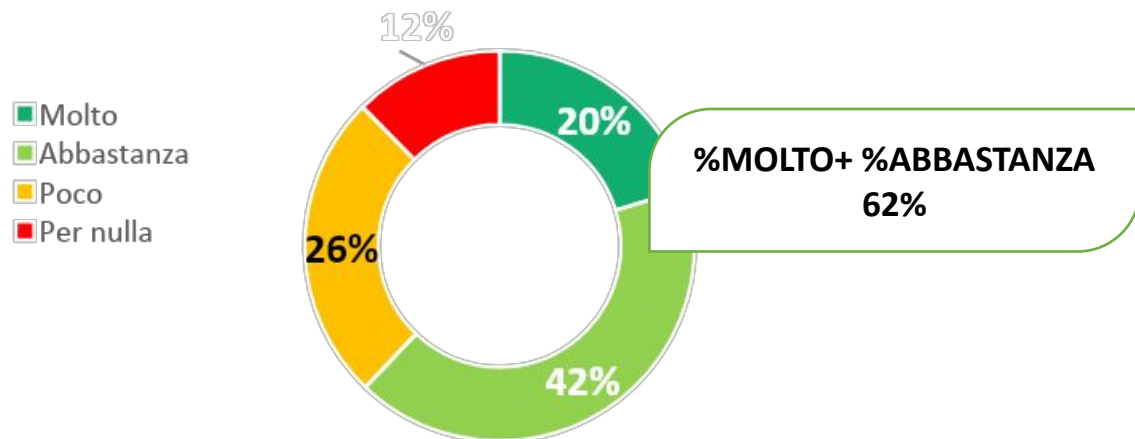


moige
proteggiamo i nostri figli

Base dati: TOTALE CAMPIONE

L'INTELLIGENZA ARTIFICIALE

Pensi che l'intelligenza artificiale possa aiutarti a risolvere problemi o apprendere di nuovo?



AREA GEOGRAFICA

	NORD	CENTRO	SUD E ISOLE
Molto	28%	13%	16%
Abbastanza	49%	48%	36%
Poco	17%	26%	32%
Per nulla	7%	13%	16%
MOLTO+ ABBASTANZA	77%	61%	52%

SESSO

SCUOLA

CLASSE DI ETA'

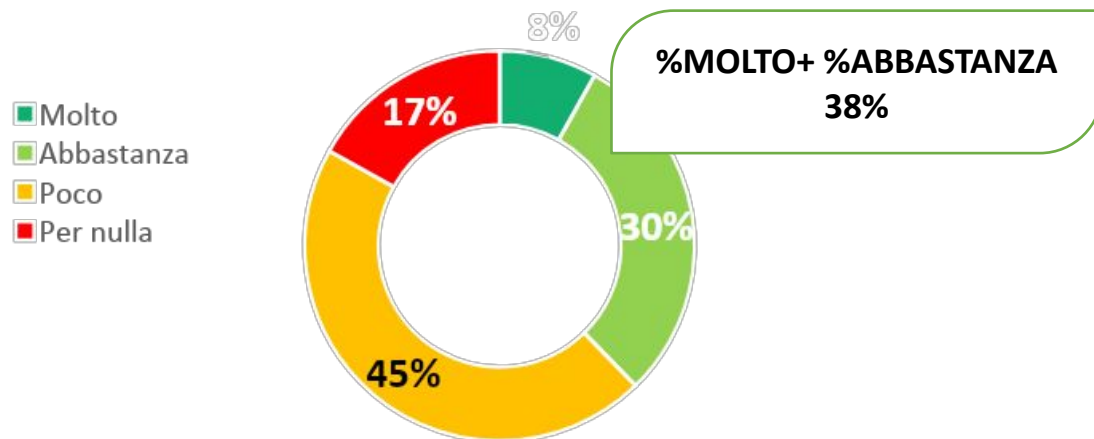
	TOTALE	Femmina	Maschio	Medie	Superiori	Minori di 15 anni	Da 15 a 18 anni	Oltre 18 anni
Molto	20%	29%	12%	13%	25%	16%	26%	40%
Abbastanza	42%	42%	41%	37%	45%	40%	45%	28%
Poco	26%	21%	30%	31%	22%	29%	22%	20%
Per nulla	12%	8%	17%	19%	8%	15%	7%	12%
MOLTO+ ABBASTANZA	62%	71%	53%	50%	70%	56%	71%	68%



moige
proteggiamo i nostri figli

L'IMPORTANZA DELL'INTELLIGENZA ARTIFICIALE

Quanto ritieni importante l'intelligenza artificiale (AI) nella tua vita?



AREA GEOGRAFICA

	NORD	CENTRO	SUD E ISOLE
Molto	8%	3%	9%
Abbastanza	31%	23%	30%
Poco	47%	49%	44%
Per nulla	14%	25%	17%
MOLTO+ ABBASTANZA	39%	26%	39%

SESSO

SCUOLA

CLASSE DI ETA'

	TOTALE	Femmina	Maschio	Medie	Superiori	Minori di 15 anni	Da 15 a 18 anni	Oltre 18 anni
Molto	8%	9%	7%	8%	8%	9%	8%	8%
Abbastanza	30%	31%	28%	29%	30%	30%	29%	32%
Poco	45%	46%	45%	44%	46%	44%	48%	44%
Per nulla	17%	14%	20%	19%	16%	17%	15%	16%
MOLTO+ ABBASTANZA	38%	40%	35%	37%	38%	39%	37%	40%

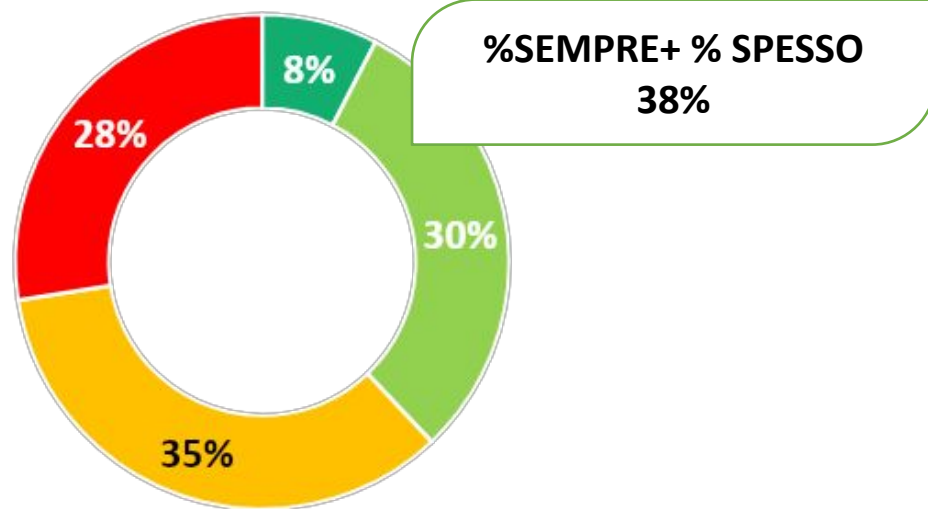


moige
proteggiamo i nostri figli

L'INTELLIGENZA ARTIFICIALE

Hai mai utilizzato l'intelligenza artificiale per aiutarti negli studi?

- Sempre
- Spesso
- Raramente
- Mai



AREA GEOGRAFICA

	NORD	CENTRO	SUD E ISOLE
<i>Hai mai utilizzato l'intelligenza artificiale per aiutarti negli studi?</i>			
%Sempre+%Spesso	44%	30%	35%
%Raramente+%Mai	56%	70%	65%

SESSO

SCUOLA

CLASSE DI ETA'

	TOTALE	Femmina	Maschio	Medie	Superiori	Minori di 15 anni	Da 15 a 18 anni	Oltre 18 anni
<i>Hai mai utilizzato l'intelligenza artificiale per aiutarti negli studi?</i>								
%Sempre+%Spesso	38%	39%	37%	33%	41%	34%	43%	44%
%Raramente+%Mai	62%	61%	63%	67%	59%	66%	57%	56%

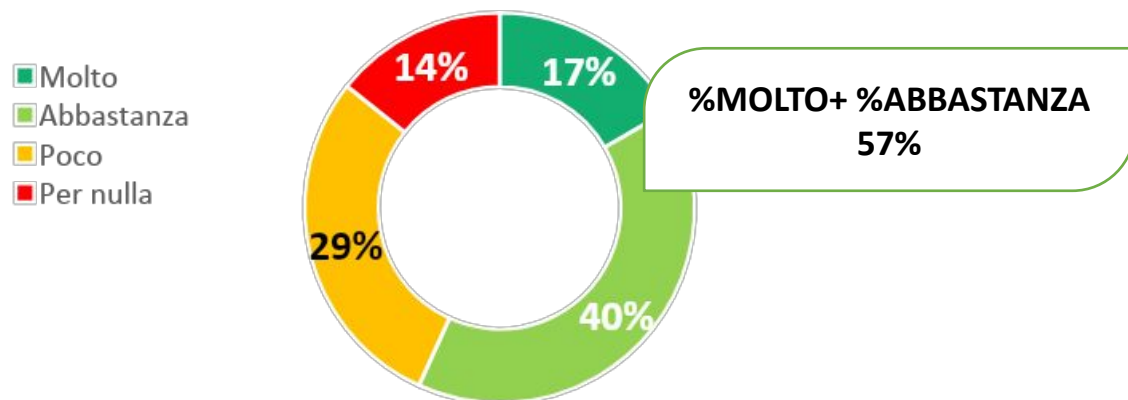


moige
proteggiamo i nostri figli

Base dati: TOTALE CAMPIONE

L'INTELLIGENZA ARTIFICIALE E LO STUDIO

Pensi che l'intelligenza artificiale possa aiutarti nello studio e nell'apprendimento?



AREA GEOGRAFICA

	NORD	CENTRO	SUD E ISOLE
Molto	20%	16%	15%
Abbastanza	46%	37%	37%
Poco	25%	29%	32%
Per nulla	9%	18%	18%
MOLTO+ ABBASTANZA	66%	53%	52%

SESSO

SCUOLA

CLASSE DI ETA'

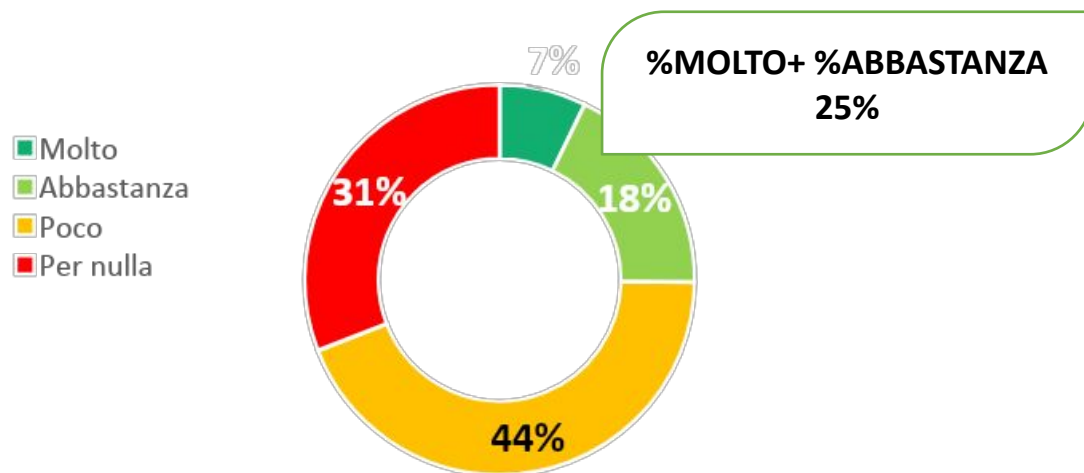
	TOTALE	Femmina	Maschio	Medie	Superiori	Minori di 15 anni	Da 15 a 18 anni	Oltre 18 anni
Molto	17%	19%	14%	14%	18%	14%	19%	28%
Abbastanza	40%	44%	37%	36%	43%	39%	42%	40%
Poco	29%	27%	30%	31%	28%	30%	27%	28%
Per nulla	14%	10%	19%	19%	11%	17%	12%	4%
MOLTO+ ABBASTANZA	57%	63%	51%	50%	61%	53%	61%	68%



moige
proteggiamo i nostri figli

L'INTELLIGENZA ARTIFICIALE E LA PRIVACY

Pensi che l'intelligenza artificiale possa influenzare negativamente la tua privacy?



AREA GEOGRAFICA

	NORD	CENTRO	SUD E ISOLE
Molto	7%	11%	7%
Abbastanza	17%	27%	17%
Poco	47%	35%	43%
Per nulla	29%	27%	33%
MOLTO+ ABBASTANZA	24%	38%	24%

SESSO

SCUOLA

CLASSE DI ETA'

	TOTALE	Femmina	Maschio	Medie	Superiori	Minori di 15 anni	Da 15 a 18 anni	Oltre 18 anni
Molto	7%	8%	7%	8%	7%	8%	6%	16%
Abbastanza	18%	17%	19%	19%	18%	18%	18%	16%
Poco	44%	44%	44%	40%	45%	43%	45%	48%
Per nulla	31%	31%	30%	33%	30%	31%	31%	20%
MOLTO+ ABBASTANZA	25%	25%	26%	27%	25%	26%	24%	32%

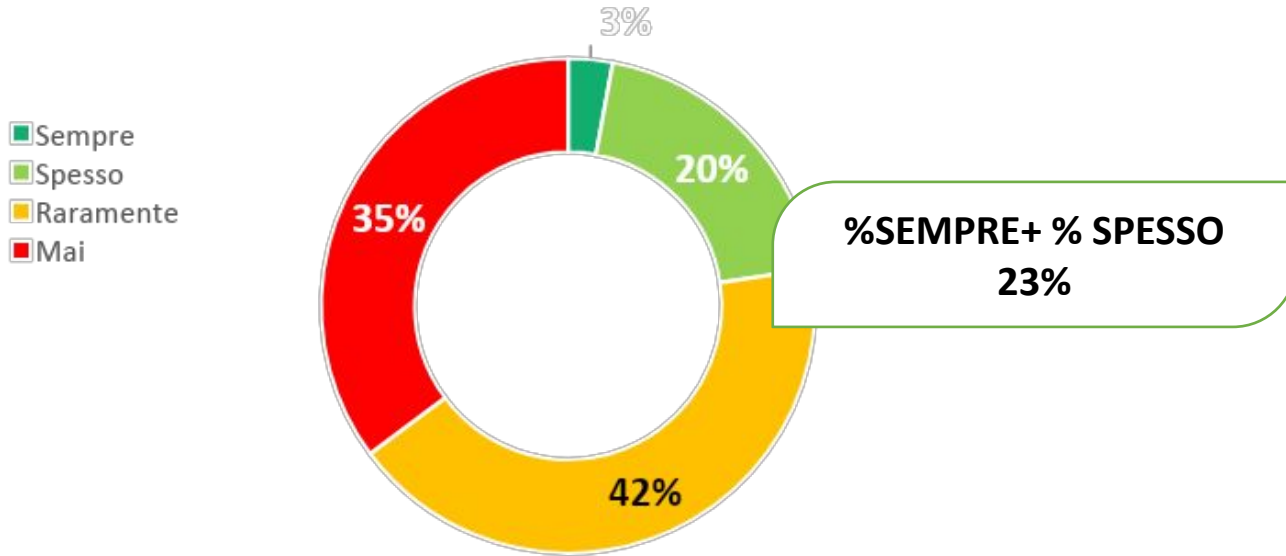


moige
proteggiamo i nostri figli

L'INTELLIGENZA ARTIFICIALE E LE INFORMAZIONI ERRATE



Hai mai sperimentato situazioni in cui l'intelligenza artificiale ha fornito informazioni errate o inesatte?



AREA GEOGRAFICA

	NORD	CENTRO	SUD E ISOLE
<i>Hai mai sperimentato situazioni in cui l'intelligenza artificiale ha fornito informazioni errate o inesatte?</i>			
%Sempre+%Spesso	24%	29%	21%
%Raramente+%Mai	76%	71%	79%

SESSO

SCUOLA

CLASSE DI ETA'

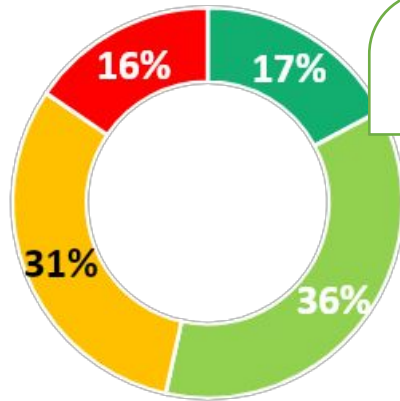
	TOTALE	Femmina	Maschio	Medie	Superiori	Minori di 15 anni	Da 15 a 18 anni	Oltre 18 anni
<i>Hai mai sperimentato situazioni in cui l'intelligenza artificiale ha fornito informazioni errate o inesatte?</i>								
%Sempre+%Spesso	23%	24%	22%	21%	24%	21%	25%	24%
%Raramente+%Mai	77%	76%	78%	79%	76%	79%	75%	76%



L'INTELLIGENZA ARTIFICIALE E LA QUALITA' DELL'ISTRUZIONE

Credi che l'intelligenza artificiale possa migliorare la qualità dell'istruzione?

- Molto
- Abbastanza
- Poco
- Per nulla



%MOLTO+ %ABBASTANZA
53%

AREA GEOGRAFICA

	NORD	CENTRO	SUD E ISOLE
Molto	22%	14%	14%
Abbastanza	43%	34%	32%
Poco	26%	33%	34%
Per nulla	9%	19%	20%
MOLTO+ ABBASTANZA	65%	48%	46%

SESSO

SCUOLA

CLASSE DI ETA'

	TOTALE	Femmina	Maschio	Medie	Superiori	Minori di 15 anni	Da 15 a 18 anni	Oltre 18 anni
Molto	17%	23%	12%	14%	20%	14%	21%	36%
Abbastanza	36%	39%	33%	30%	41%	34%	39%	32%
Poco	31%	27%	35%	36%	27%	34%	28%	20%
Per nulla	16%	11%	20%	20%	12%	18%	12%	12%
MOLTO+ ABBASTANZA	53%	62%	45%	44%	61%	49%	59%	68%



moige
proteggiamo i nostri figli



Via Benvenuto Cellini 2/A
20129 Milano
t. +39 02 5412 3098



Via di Ripetta 39
00186 Roma
t. +39 06 3211 0003



www.istitutopiepoli.it
istituto@istitutopiepoli.it
P.IVA: 03779980964



ISTITUTO PIEPOLI

Member of



**THE
RESEARCH ALLIANCE**

Grazie dell'attenzione